





よらいするもの


ダンボール お好きな毛糸
ハサミヤカッター 糸




1



2



3



4



5



ポンポンをつけたりビーズをつけたり、アレンジしてみてくださいね。



巻きづらかったら
セカリこみをまわりに
入れると イイヨ!!

1. ダンボールを好きな形に切ります。
2. 1ヶ所切り込みを入れて毛糸をはさみ結び目を作って抜けないようにします。
3. 毛糸をぐるぐると巻いていきます。
4. 好みの感じになったらほどけないように毛糸を固結びして結び目を毛糸の中にかくします。
5. ダンボールに穴をあけてつり下げるひもをついたら 完成!!